


eliaden

27. – 29. MAI 2026



Leadskanner

Slik samler du leads enkelt og effektivt under
Eliaden 2026

Brukerveiledning for utstillere

★ ENKEL GUIDE

Velkommen! Med Leadskanneren kan du raskt skanne besøkende sine badges og samle leads gjennom hele messen. Følg denne enkle veiledningen så er du klar på få minutter.

1

Logg inn

Du trenger ikke passord – kun e-post

Åpne nettleseren og gå til denne adressen:

account.novaspektrum.no/events/eliaden-2026/login

Skriv inn **e-postadressen din** og trykk på «**Logg inn med lenke**».
Du får da en lenke i e-posten din – klikk på den for å komme inn.

2

Legg på hjem-skjermen

Slik åpner du Leadskanneren raskt – som en app

Vi anbefaler at du legger snarvei til Leadskanneren på telefonens hjem-skjerm. Da slipper du å lete fram lenken hver gang. Gjør det slik på **iPhone (Safari)**:

1



Åpne lenken i Safari

2



Trykk på
Delingsknappen

3



Velg «Legg til på Hjem-
skjerm»

4



Trykk «Legg til» for å
fullføre

Tips

Når snarveien ligger på hjem-skjermen, kan du åpne Leadskanneren med ett trykk – akkurat som med en vanlig app. Perfekt for travle messedager!

3

Slik samler du leads

Skann besøkende sin badge på under 10 sekunder

1

Åpne **Leadskanner** i menyen

2

Tillat tilgang til **kameraet** når telefonen spør

3

Be besøkende om **mundlig samtykke** til å registreres som lead

4

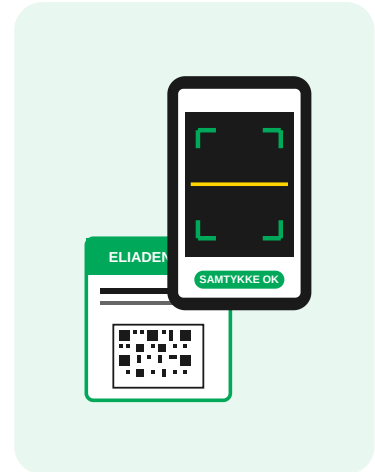
Hold kameraet over **QR-koden** på badgen til den skannes

5

Skriv inn en **kommentar** hvis du ønsker (valgfritt)

6

Trykk «**Ja, samtykke er innhentet**» for å lagre



Leadet lagres automatisk – klar for neste skanning!



Husk samtykke

Det er **påkrevd** å innhente muntlig samtykke fra den besøkende **før** du skanner badgen. Spør for eksempel: «*Er det greit at jeg registrerer deg som lead?*»

4

Se oversikt over leads

Hold orden under hele messen

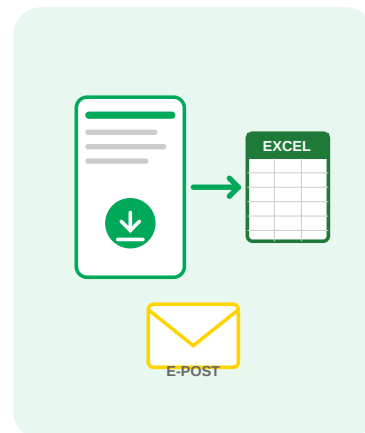
Alle leadene du har samlet vises automatisk i en liste direkte i Leadskanneren. Du har **full oversikt** over hvem du har skannet – når som helst, hvor som helst.

5

Eksporter leads

Få listen tilsendt på e-post som Excel-fil

- 1 Trykk på **nedlastningsikonet** oppe i menyen
- 2 Skriv inn **e-postadressen** der du vil motta listen
- 3 Trykk på **«Eksporter»**-knappen
- 4 Sjekk e-posten din – du får en **Excel-fil** med alle leads



Tips for eksport

Du kan eksportere leads så ofte du vil – også **flere ganger per dag**. Send gjerne listen til kolleger, salgssavdelingen eller deg selv direkte etter en travel time på standen.

Sjekkliste før messestart

- Jeg har logget inn og fått tilgang til Leadskanneren
- Jeg har lagt snarveien på telefonens hjem-skjerm
- Jeg har gitt Leadskanneren tilgang til kameraet
- Jeg har testet å skanne en QR-kode for å være sikker
- Jeg vet hvordan jeg innhenter samtykke fra besøkende

Trenger du hjelp?

Vi er her for å hjelpe deg gjennom hele messen.

Ta kontakt på support@novaspektrum.no eller besøk arrangørkontoret på NOVA Spektrum.

Vi sees på Eliaden 27.–29. mai 2026!